
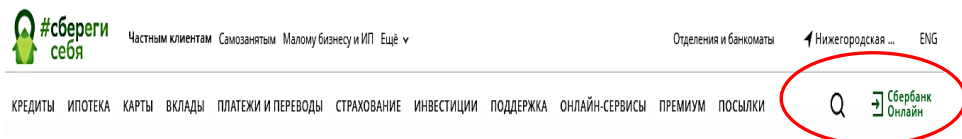


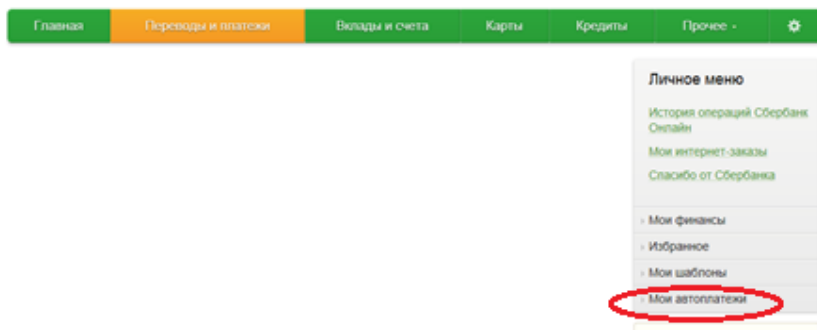
# Инструкция по подключению услуги «Автоплатеж ЖКХ» по [ФГБОУ ВО «ПИМУ» Минздрава России](#)

**Шаг 1.** Зайдите на сайт [www.sberbank.ru](http://www.sberbank.ru) с любого компьютера или

мобильного устройства и нажмите  в верхнем правом углу сайта или перейдите [по ссылке](#). Введите логин и пароль и совершите вход в личный кабинет Сбербанк Онлайн

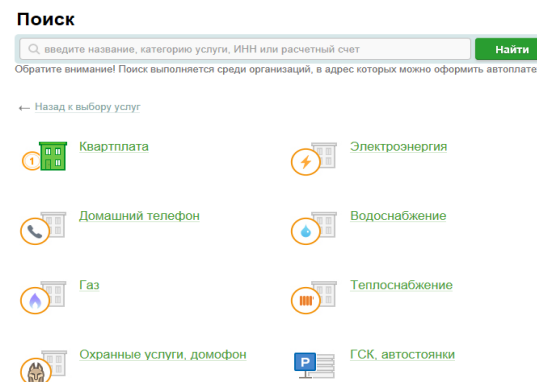


**Шаг 2.** В правом меню Сбербанк Онлайн на главной странице выберите **Мои автоплатежи**



**Шаг 3.** В открывшемся меню перейдите по ссылке **Подключить автоплатеж**.

**Шаг 4.** Выберите поставщика услуг

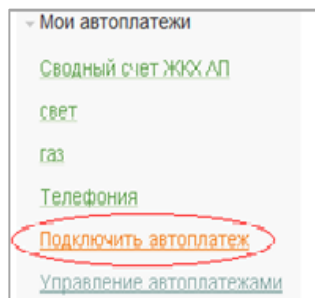


**Шаг 5.** Заполните настройки Автоплатежа:

- ✓ **выберите Тип:** (по выставленному счету)
  - ✓ **оплачивать:** (выбрать из списка период оплаты)
  - ✓ **ожидаемая дата оплаты**
  - ✓ **сумма:** укажите максимальную месячную сумму, которую Вы когда-либо оплачивали по данной организации в течение года
  - ✓ **название:** любое понятное для Вас название, например, ПИМУ.
- Нажмите **Подключить**.

**Шаг 6.** Для подтверждения Автоплатежа нажмите **Подтвердить по SMS**.

**Шаг 7.** Введите одноразовый SMS-пароль, который пришел на номер телефона, подключенного к сервису Мобильный банк. Автоплатеж будет принят банком к исполнению.



## Каким образом следить за исполнением Автоплатежа или распечатать чек с отметкой об исполнении?

**Шаг 1.** За день до установленной Вами даты платежа, Банк информирует Вас о сумме платежа по СМС.

При необходимости у Вас есть возможность отмены автоплатежа, для этого необходимо отправить код, указанный в СМС на номер 900.

**Шаг 2.** В правом меню Сбербанк Онлайн на главной странице выберите Мои автоплатежи.

В открывшемся меню перейдите по ссылке [Мои автоплатежи](#), выберите Автоплатеж по названию организации [ФГБОУ ВО «ПИМУ» Минздрава России](#).

**Шаг 3.** Отобразится график платежей из последних 10 операций. Так же у вас есть возможность выбрать опцию **За период**<sup>1</sup>.

ДАТА	СУММА	КОМИССИЯ	СТАТУС
<a href="#">08.06</a>	451,70 руб.	0,00 руб.	Исполнен
<a href="#">08.05</a>	395,26 руб.	0,00 руб.	Исполнен
<a href="#">08.04</a>	395,26 руб.	0,00 руб.	Исполнен
<a href="#">08.03</a>	394,36 руб.	0,00 руб.	Исполнен
<a href="#">08.02</a>	395,26 руб.	0,00 руб.	Исполнен
<a href="#">08.01</a>	395,26 руб.	0,00 руб.	Исполнен
<a href="#">08.12.2014</a>	395,26 руб.	0,00 руб.	Исполнен
<a href="#">08.11.2014</a>	338,82 руб.	0,00 руб.	Исполнен
<a href="#">20.10.2014</a>	451,70 руб.	0,00 руб.	Исполнен
<a href="#">08.09.2014</a>	451,70 руб.	0,00 руб.	Исполнен

**Шаг 4.** Выбрав интересующую Вас операцию. Нажмите **Печать чека**

<sup>1</sup> Информация в Сбербанк Онлайн храниться с момента первого Вашего входа и использования данной системы.

▼ Мои автоплатежи

- [Сводный счет ЖКХ АП](#)
- [СВЕТ](#)
- [газ](#)
- [Телефония](#)
- [Подключить автоплатеж](#)
- [Управление автоплатежами](#)

Корсчет: 3010181090000000603

Платательщик

Списать со счета: \*\*\*\* 6056 MasterCard Gold руб.

Детали платежа

Номер автоплатежа: 04096369180

Дата операции: 08.06

Комиссия: 0,00 руб.

Лицевой счет: 511080628

Номер платежного документа: 0

Адрес плательщика: ОБРАЖНАЯ УЛ.,Д.80 КВ.0

Период: 05/2015

Р/С получателя средств: 30232810442000100016

Номер договора: 688

Статус: **Исполнен**

[« Назад](#)

[Печать чека](#)

**Шаг 4.** Распечатается чек.